



الهيئة العامة للغذاء والدواء
Saudi Food & Drug Authority

دليل المستخدم لبرنامج المتجر الإلكتروني للمواصفات

Standards Store Web User manual

المتجر الإلكتروني للمواصفات
Standards Web Store 

الهيئة العامة للغذاء والدواء

Saudi Food and Drug Authority

٢٠١٩م

أولاً/ إنشاء حساب للمستخدم في المتجر الإلكتروني:

١. الدخول على صفحة المتجر الإلكتروني للمواصفات بموقع الهيئة العامة للغذاء والدواء على الرابط <https://mwasfah.sfda.gov.sa> (يفضل استخدام متصفح قوقل كروم)

٢. الضغط على أيقونة (تسجيل)



المتجر الإلكتروني للمواصفات

من ضمن المهام التي تقوم بها الهيئة وضع منظومة تشريعية متكاملة من الأنظمة واللوائح الفنية والمواصفات للمنتجات التي تدخل ضمن اختصاصها، بما يتوافق مع أحكام الشريعة الإسلامية والتشريعات الإقليمية والدولية لضمان إحصام الرقابة على سلامة وأمونية تلك المنتجات وحماية لصحة وسلامة المستهلك.

٣. تعبئة بيانات إنشاء مستخدم جديد.

مع ضرورة الالتزام بمتطلبات إنشاء كلمة المرور للمستخدم



إنشاء مستخدم جديد

نوع الإنبات: -- Select User Type --

اسم المستخدم: اسم المستخدم

الاسم الأول: الاسم الأول

الاسم الأخير: الاسم الأخير

رقم الهوية: رقم الهوية

كلمة المرور: كلمة المرور

تأكيد كلمة المرور: تأكيد كلمة المرور

البريد الإلكتروني: البريد الإلكتروني

قبل المتابعة، نرجب في التأكد من قيام شخص حقيقي بإنشاء هذا الحساب:

تحديث

أدخل الرمز المرئي:

إرسال

٤. عند الانتهاء من تعبئة البيانات وقبولها من النظام سوف يتم ارسال رسالة تفعيل الحساب على البريد الإلكتروني المسجل لدى النظام.



٥. بعد الانتهاء من عملية تفعيل الحساب يتم تسجيل الدخول للمتجر عن طريق أيقونة (دخول) وتعبئة أسم المستخدم وكلمة المرور



ثانياً/ البحث عن المواصفة

ملاحظة: يمكن لأي مستخدم البحث في قاعدة بيانات المتجر عن أي مواصفة دون الحاجة لتسجيل الدخول.

١. البحث عن مواصفة بهدف الشراء، الدخول للصفحة الرئيسية للمتجر عن طريق:
 ١. اختيار القطاع.
 ٢. تحديد آلية التطبيق.
 ٣. استخدام رقم المواصفة أو عنوانها.

المتجر الإلكتروني للمواصفات :

من ضمن المهام التي تقوم بها الهيئة وضع منظومة تشريعية متكاملة من الأنظمة واللوائح الفنية والمواصفات للمنتجات التي تدخل ضمن اختصاصها، بما يتوافق مع أحكام الشريعة الإسلامية والنشريات الإقليمية والدولية لضمان إحكام الرقابة على سلامة وأمنوية تلك المنتجات وحماية لصحة وسلامة المستهلك.

(III)

رقم المواصفة:

عنوان المواصفة:

قطاع المواصفة:

قطار المواصفة--

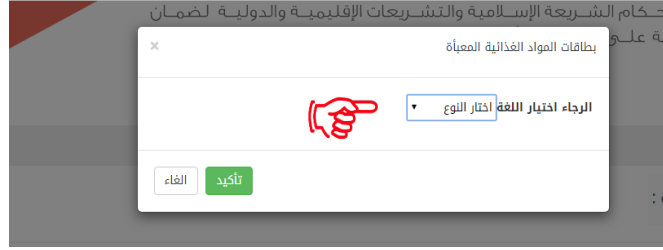
آلية التطبيق:

--آلية التطبيق--

بحث

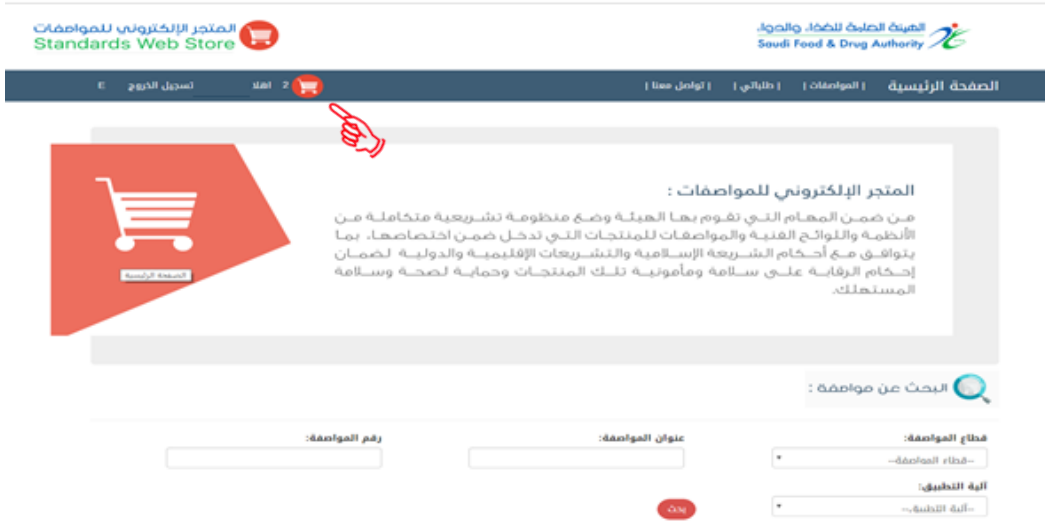
٢. بعد البحث تظهر المواصفات بهذا الشكل، يتم اختيار المواصفة المطلوبة وأضافتها لسلة المشتريات (يجب أن يكون المستخدم مسجل الدخول للمتجر) ومن ثم اختيار لغة المواصفة المراد شرائها (عربي – إنجليزي او عربي وإنجليزي)

رقم المواصفة	عنوان المواصفة	نوع الوثيقة	المجال	سعر النسخة العربية	إضافة الى السلة
SFDA.FD/GSO 9:2013	بطاقات المواد الغذائية المعبأة	Technical Regulation	تختص هذه اللائحة الفنية الخليجية ببطاقات المواد الغذائية المعبأة وكذلك الاشتراطات ذات العلاقة بطريقة عرضها .	55.00 ريال سعودي	إضافة الى السلة



ثالثاً/ إتمام عملية الشراء

١. الذهاب لسلة المشتريات



٢. التأكد من المواصفات التي إضافتها للسلة بأنه هي المطلوبة، وعند التأكد من ذلك يتم الضغط على أيقونة الدفع


الملفات المضافة الى السلة

رقم المواصفة	الموضوع بالعربي	الموضوع بالانجليزي	اللغة	السعر	طلب تسعيرة
SFDA.FD/GSO 9.2013	بطاقات المواد الغذائية المعيارية	Labeling of prepackaged food stuffs	AR	55.00 ريال سعودي	حذف
SFDA.FD/GSO 9.2013	بطاقات المواد الغذائية المعيارية	Labeling of prepackaged food stuffs	AR	55.00 ريال سعودي	حذف

Total Amount :110.00 ريال سعودي

دفع

بعد ذلك يظهر لك البرنامج صفحة يوضح فيها بإنشاء الطلب بنجاح، تتضمن رقم الطلب


تم انشاء الطلب بنجاح برقم 16. 

كما يمكن للمستخدم طلب تسعيرة للمواصفات المطلوبة من خلال الضغط على أيقونة طلب تسعيرة

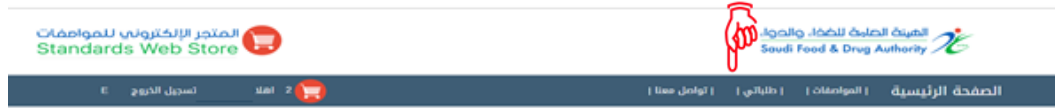
الملفات المضافة الى السلة

طلب تسعيرة	رقم المواصفة	الموضوع بالعربي	الموضوع بالانجليزي	اللغة	السعر	حذف
	SFDA.FD/GSO 9:2013	بطاقات المواد الغذائية المعبأة	Labeling of prepackaged food stuffs	AR	55.00 ريال سعودي	

٣. الضغط على أيقونة الدفع عندها سوف يقوم البرنامج بإرسال رسالة للبريد الإلكتروني الخاص بالمستخدم المسجل في البرنامج يتضمن رقم فاتورة سداد الخاصة بالطلب، والتي يمكن سدادها عن طريق موقع سداد.



ويمكن الاطلاع على الطلب ورقم الفاتورة من خلال الدخول على أيقونة طلباتي



البحث عن مواصفة :

رقم المواصفة:

عنوان المواصفة:

قطاع المواصفة:

آلية التطبيق:

آلية التفتيش:

طلباتي :

المواصفات التي تم شرائها :

أجمالي الطلبات المدفوعة SR 0

المواصفات التي لم يتم شرائها بعد

<p>رقم الطلب : 16</p> <p>تاريخ الطلب : 11:44:49 22/10/40</p> <p>رقم الفاتورة : 1211166537</p> <p>التكلفة : 55.00 ريال سعودي</p> <p>عرض المواصفات</p>	<p>رقم الطلب : 15</p> <p>تاريخ الطلب : 11:30:38 21/10/40</p> <p>رقم الفاتورة : 1211166455</p> <p>التكلفة : 55.00 ريال سعودي</p> <p>عرض المواصفات</p>	<p>رقم الطلب : 14</p> <p>تاريخ الطلب : 10:50:10 21/10/40</p> <p>رقم الفاتورة : 1211166430</p> <p>التكلفة : 125.00 ريال سعودي</p> <p>عرض المواصفات</p>	<p>رقم الطلب : 13</p> <p>تاريخ الطلب : 10:46:37 21/10/40</p> <p>رقم الفاتورة : 1211166426</p> <p>التكلفة : 0.00 ريال سعودي</p> <p>عرض المواصفات</p>
--	--	---	---

أجمالي الطلبات الغير مدفوعة SR 235.00

المواصفات التي تم شرائها :

رقم المواصفة	الموضوع بالانجليزي	الموضوع بالعربي	اللغة
--------------	--------------------	-----------------	-------

رابعاً/ الحصول على المواصفة

بعد الانتهاء من عملية السداد يمكن الحصول على المواصفة من خلال الدخول على أيقونة طلباتي والذهاب للمواصفات التي تم شرائها والضغط على أيقونة الملف، وبالتالي يتم تحميل ملف المواصفة تلقائياً.

المواصفات التي تم شرائها :

رقم المواصفة	الموضوع بالانجليزي	الموضوع بالعربي	اللغة
SFDA FD 1995:2018	Blend of evaporated skimmed milk and vegetable fat	شبيه الحليب منزوع الدسم المبخر والمخلوط بدهن نباتي	AR



الملف بالعربي

خامساً/ مواصفات هيئة دستور الأغذية الكودكس (Codex)

فيما يخص المواصفات المتبناة من هيئة دستور الأغذية الكودكس والتي يحتوي رقم المواصفة الخاص بها رمز (CAC) فإنه يمكن الحصول عليها مجاناً دون الحاجة لعملية الدفع وذلك من خلال صفحة ناتج البحث كما هو موضح بالشكل أدناه

AR	Standard	الإرشادات العامة للادعاءات المظلة للأغذية	SFDA.FD/GSO CAC/GL 1:2008
AR	Standard	الدليل الإرشادي للتقييم البسيط لجرعات المواد المضافة	SFDA.FD/GSO CAC/GL 3:2015
EN	Standard	القوائم الإرشادية للمركبات المغذية المستخدمة في الأغذية	SFDA.FD/GSO CAC/GL 10:2009



سادساً/ المشاكل التقنية والملاحظات

في حالة وجود مشاكل تقنية أو ملاحظات يمكن التواصل مع المعنيين في الهيئة من خلال:

١. الدخول على رابط تواصل معنا



٢. تعبئة البيانات المطلوبة وتحديد نوع المشكلة او الملاحظة.

A screenshot of the 'تواصل معنا' (Contact Us) form. The form is titled 'تواصل معنا' in the top right corner. It contains several input fields: 'الاسم' (Name), 'البريد الإلكتروني' (Email), 'الموضوع' (Subject), and 'الغرض من الاتصال' (Reason for contact). Below these fields is a large text area for the message, with a placeholder text: 'أدخل رسالتك لنا هنا. سنرد عليك في غضون يومي عمل'. To the right of the form, there is a list of radio buttons with labels: 'الاسم', 'البريد الإلكتروني', 'الموضوع', 'الغرض', and 'رسالة'. At the bottom of the form is a blue button labeled 'أرسل' (Send).



بالأهم من نهتم